

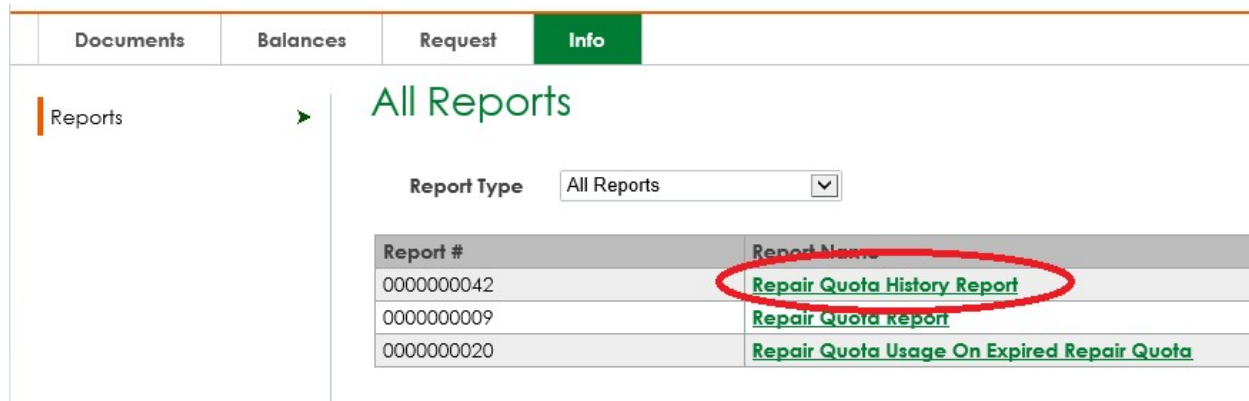
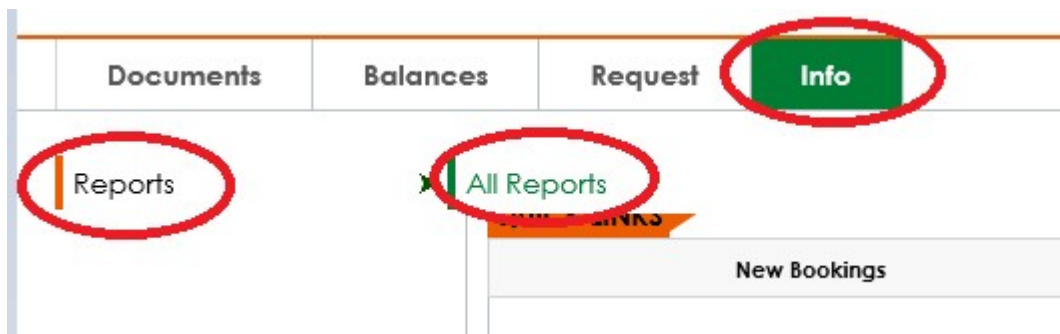


# Raport dot. historii limitów napraw

Loglink

W jaki sposób mogę uzyskać wgląd w zakres napraw póltek CC?

- Zaloguj się na stronie [www.cclink.com](http://www.cclink.com)
- Naciśnij zakładkę **Info**
- Na wyświetlonym poniżej menu naciśnij opcję **Reports** w lewej kolumnie, a następnie opcję **All Reports**
- Wyszukaj opcję **Repair Quota History Report**, a następnie wybierz raport.



Na ekranie zostanie wyświetlone okno pop-up, w którym należy nacisnąć przycisk **Submit**, aby otworzyć raport:

**View Reports** [X]

Report	0000000042
Report Name	Repair Quota History Report
CustomerID	300913
Report Output Format	PDF

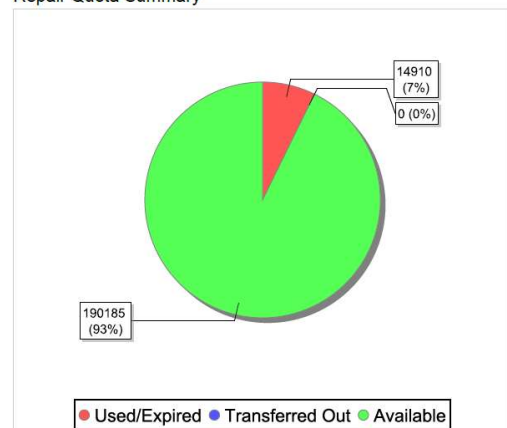
**Submit**

- Na ekranie zostanie wyświetlone okno pop-up z plikiem PDF zawierającym informacje o liczbie limitów napraw, wykorzystanej dotychczas liczbie napraw, liczbie przeniesionych limitów oraz dostępnej ilości. Plik zawiera również podsumowanie limitów w formie wykresu kołowego.

Earliest expiring repair quota balances

QUOTA END DATE	QUOTA REMAINING
06-04-2018	29530
23-01-2019	146828
28-02-2019	13827

Repair Quota Summary



## Więcej informacji

W przypadku jakichkolwiek pytań i/lub uwag prosimy o kontakt w dni robocze od godziny 8:30 do 16:30 pod numerem tel. +31 235 544 020 lub +48 32 630 4114 lub o przesłanie wiadomości e-mail na adres: [csc-poland@container-centralen.com](mailto:csc-poland@container-centralen.com).