

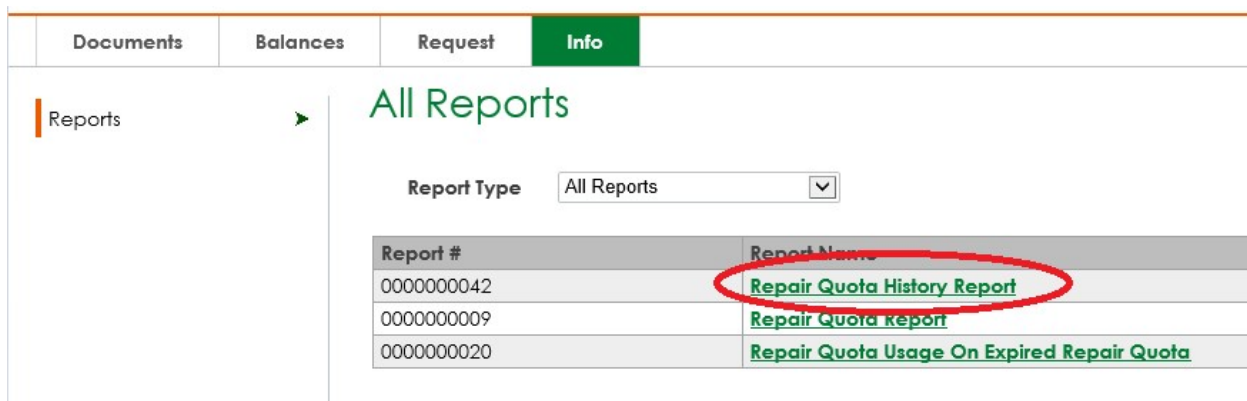
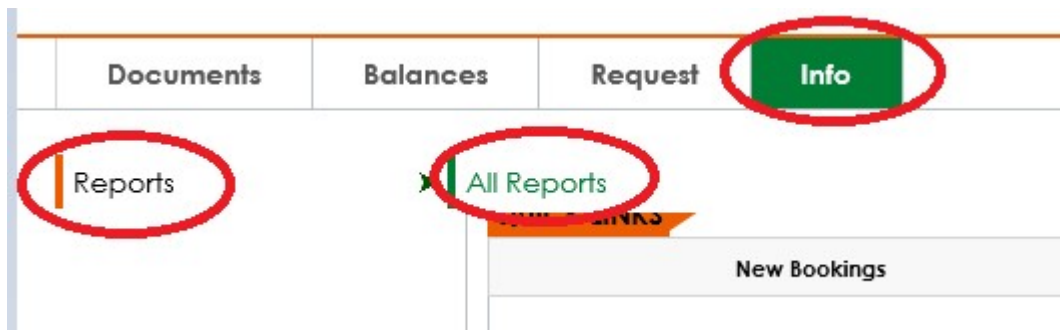


Rapporto dello storico della quota di riparazione

LogLink

Come visualizzare il volume di riparazione sempre aggiornato dei piani CC Container

- Effettuare l'accesso su www.cclink.com
- Cliccare sulla scheda **Info**
- Nel menù che si apre in basso, premere il pulsante **Reports** sulla colonna di sinistra, quindi cliccare su **All Reports**
- Cercare **Repair Quota History Report** e selezionarlo.



Una volta aperto il pop-up, premere il pulsante **Submit** per aprire il rapporto:

View Reports [X]

Report	0000000042
Report Name	Repair Quota History Report
CustomerID	300913
Report Output Format	PDF [v]

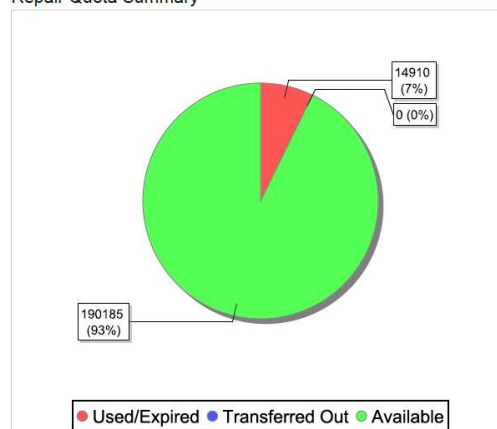
Submit

- Si aprirà un pop-up con un file PDF, in cui è possibile visualizzare il numero della quota di riparazione assegnata, la quota già utilizzata, le quantità di articoli trasferiti ricevuti e la quota residua. È possibile visualizzare anche un riepilogo della quota, rappresentato con un grafico a torta.

Earliest expiring repair quota balances

QUOTA END DATE	QUOTA REMAINING
06-04-2018	29530
23-01-2019	146828
28-02-2019	13827

Repair Quota Summary



Maggiori informazioni

Per qualsiasi domanda e/o segnalazione, potete contattarci nei giorni feriali dalle 08:00 alle 17:00 ai numeri +39 0187 969256, o via mail all'indirizzo: ccitalia@container-centralen.com.