



Prenotare uno Scambio in LogLink (versione marzo 2018)

- Effettuare l'accesso su www.cclink.com
- Cliccare sulla scheda **Request** sulla parte superiore della schermata, quindi cliccare su **Exchange** o su **Click here to exchange broken material**.
- Se si desidera restituire i piani CC Container rotti, è possibile visualizzare la propria quota di riparazione residua a destra della schermata, sotto **Repair Quota Details**.

The screenshot shows the 'Request' tab selected in the top navigation bar. On the left, there is a sidebar with 'Return', 'Exchange', and 'Quota Transfer' options. The main content area has a 'QUICK LINKS' section with two links: 'Click here to return items to a depot' and 'Click here to exchange broken material', both circled in red. To the right, the 'Repair Quota Details' table is visible.

Repair Quota Details [view PDF report]	
Allocated Quantity	160655
Used Quantity	0
Transferred Quantity	0
Available Quantity	160655

Una volta che si sarà aperta la schermata di Richiesta Scambio, selezionare gli articoli che si desidera restituire. Per aprire l'elenco degli articoli restituibili cliccare sul menù a tendina. Cliccare sull'articolo che si desidera scambiare e premere il pulsante **Add Item**

The screenshot shows the 'Request - Exchange' screen. The top navigation bar has 'Request' selected. The sidebar on the left has 'Exchange' selected. The main content area has a dropdown menu titled 'Select from all exchangeable items' with three options: 'CC Container Base', 'CC Container Post 180', and 'CC Container Shelf'. The 'CC Container Base' option is highlighted in blue. To the right of the dropdown is a green 'Add Item' button, which is circled in red.

Selezionando la base CC Container, automaticamente vengono selezionati anche il pianale CC Container e l'asta CC Container 180, e sarà possibile anche visualizzare la quota di Piani CC Container disponibili.


Documents Balances **Request** Info

Return
Exchange
Quota Transfer

Request - Exchange




Select from all exchangeable items:
CC Container Base

Repair volume break up for CC Container Shelf



Category	Quantity
Allocated Repair Volume	160655
Already Used Volume	0
Transferred Volume	0
Available Volume	160655




Legend: ■ Used ■ Transferred ■ Available

Item	Item Name	Item Quantity	Item State	Remove
	CC Container Base	<input type="text"/>	Broken <input type="checkbox"/>	<input type="button" value="Remove"/>
	CC Container Shelf	<input type="text"/>	Broken <input type="checkbox"/>	<input type="button" value="Remove"/>
	CC Container Post 180	<input type="text"/>	Broken <input type="checkbox"/>	<input type="button" value="Remove"/>

- Inserire la **Item Quantity** per ciascun prodotto.
- È possibile aggiungere più articoli selezionando altri articoli dalla voce "Seleziona tutti gli elementi".
- Se si desidera rimuovere un articolo dall'elenco degli articoli selezionati (ad es. se si desidera solo scambiare Basi CC Container), è possibile rimuovere gli altri articoli cliccando sull'**icona del cestino** sotto "Rimuovi", e rimuovere l'articolo desiderato.
- Inserire la data di scambio pianificata con il **pulsante del calendario** nel campo **Planned Exchange Date**.
La prenotazione va inserita almeno 24 ore prima della data in cui si desidera effettuare lo scambio.

Available Vol

Selected Items

Item	Item Name	Item Quantity
	CC Container Base	<input type="text" value="10"/>
	CC Container Shelf	<input type="text" value="30"/>
	CC Container Post 180	<input type="text" value="40"/>

Please fill in the below details before submitting request

Planned Exchange Date

Enter Customer Contact
cc-hfr

Select Collection Depot

Opening Hours:

Enter Manually

Your ref

Remark

- Selezionare il Deposito presso cui si desidera effettuare lo scambio dal **menù a tendina** nel campo **Select Return Depot**.

Please fill in the below details before submitting request

Planned Exchange Date *
22/04/2018

Select Return Depot *

- F-25 Colmar HortiTrace
- F-26 Lyon HortiTrace
- F-27 Reims HortiTrace
- F-28 Taule HortiTrace
- F-29 Paris Sud Hortitrace
- F-32 Argentan HortiTrace
- F-33 Frejus HortiTrace
- F-34 Toulouse Transports RSO
- F-35 Lille Aubry Horti Trace
- I 02 Albenga Ciesse
- I 03 Giarre Weistra HUB
- I 11 S.Benedetto Ciarrocchi
- I 24 Bolzano Veit SP
- I 35 Bari Capitano
- I 43 Milano Alpetrans
- I 47 Pescia Floratoscana
- I 48 Latina Floratoscana
- I 50 Padova Torello
- I 51 Marostica Alpetrans
- LA-Riga SIA DSV Transport
- N-Oslo N Blomsterringen SP
- N-Oslo N Primaflor SP
- NL-Aalsmeer CC - FH
- NL-Bleiswijk-CCNL
- NL-Eelde CC - FH
- NL-Honselersdijk CC - FH
- NL-Venlo Mercuur
- P-01 Lisbon
- PL-Bedzin PROCAN
- PL-Sochaczew

Par la présente, j'accepte de payer les frais supplémentaires de réparation

- Se si desidera effettuare il reso presso un Deposito Royal Floral Holland, inserire il proprio numero di conto RFH nel campo **Remark**

Select Return Depot *
NL-Bleiswijk-CCNL

Opening Hours: 08:00-16:30

Carrier Details

Select Transporter Company
Select (OR)

Licence Plate

Remark

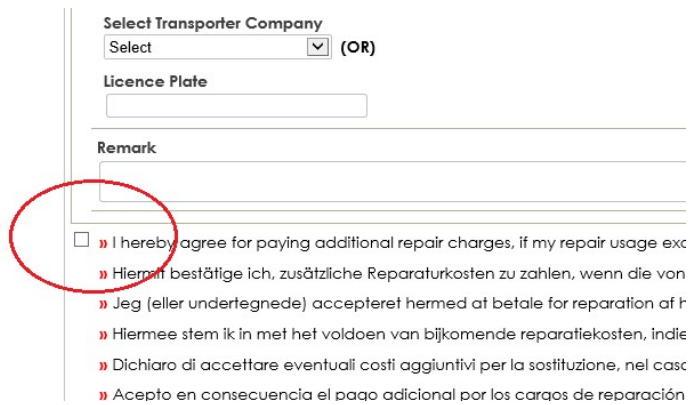
I hereby agree for paying additional repair charges, if my repair is due to my repair usage exc...

Hiermit bestätige ich, zusätzliche Reparaturkosten zu zahlen, wenn die von mir...

Jeg (eller undertegnede) accepteret hermed at betale for reparation af h...

Hiermee stem ik in met het voldoen van bijkomende reparati...

- Se nella Richiesta di Scambio si sono selezionati dei Pianali CC Container rotti, è obbligatorio spuntare la **casella** in basso alla schermata:



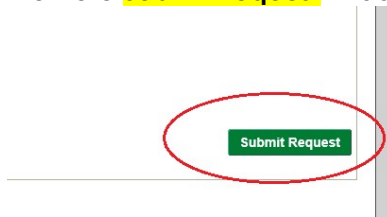
The screenshot shows a form with the following fields:

- Select Transporter Company**: A dropdown menu with "Select" and a downward arrow, followed by "(OR)".
- Licence Plate**: A text input field.
- Remark**: A text area with horizontal lines.
- A checkbox is circled in red. To its right is the text: "» I hereby agree for paying additional repair charges, if my repair usage exc".

Below the checkbox, there are four lines of text in different languages, each starting with a red double arrow (»):

- » Hiermit bestätige ich, zusätzliche Reparaturkosten zu zahlen, wenn die von
- » Jeg (eller undertegnede) accepteret hermed at betale for reparation af t
- » Hiermee stem ik in met het voldoen van bijkomende reparatiekosten, indie
- » Dichiaro di accettare eventuali costi aggiuntivi per la sostituzione, nel casc
- » Acepto en consecuencia el pago adicional por los caraos de reparación

- Premere **Submit Request** in basso a destra sulla schermata.



Reply Reply All Forward IM



Wed 18-Apr-18 11:41 AM

ccloglink@container-centralen.com

(PreProd)Document Id 0004558299 for [REDACTED] is approved in Loglink

To

Message Transaction_0004558299.pdf (6 KB)

Dear Customer,

Your request with document number 0004558299 has been approved.

Please print the attached document and bring it with the material to the depot.

Document Type	exchange
Customer	[REDACTED]
Depot	F-22 Angers HortiTrace
Planned Date	2018-04-19

If you have any question regarding your booking, please feel free to contact one of our CC colleagues working in your region.

Regards,
Container Centralen

- Calcolare anche la quantità di basi funzionanti e di aste necessarie per trasportare il materiale non funzionante. Se si desidera restituire il materiale, si prega di attenersi anche alle nostre istruzioni di impilamento contenute nei nostri articoli tecnici SOP, consultabili sul nostro sito web.

Maggiori informazioni

Per qualsiasi domanda e/o commento, potete contattarci nei giorni feriali dalle 08:00 alle 17:00 ai numeri +39 0187 969256, o via mail all'indirizzo:

ccitalia@container-centralen.com