

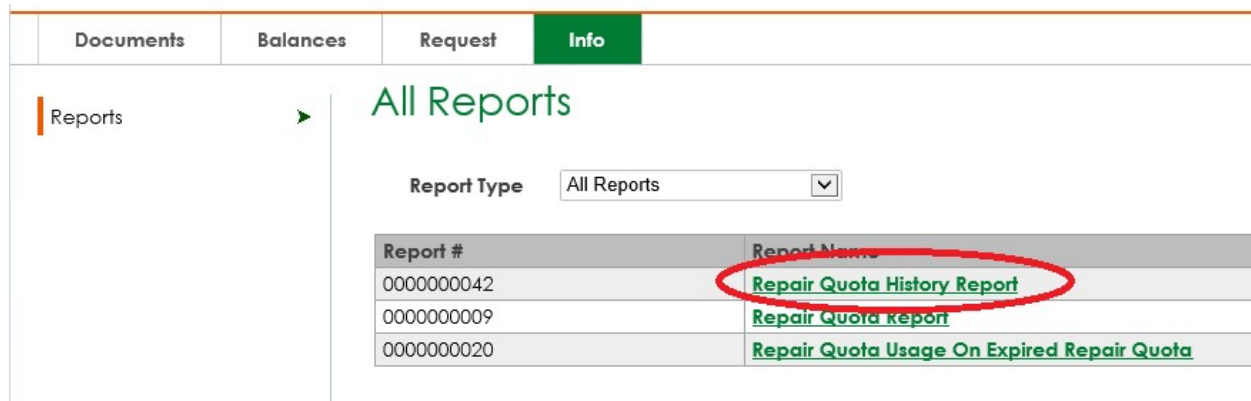
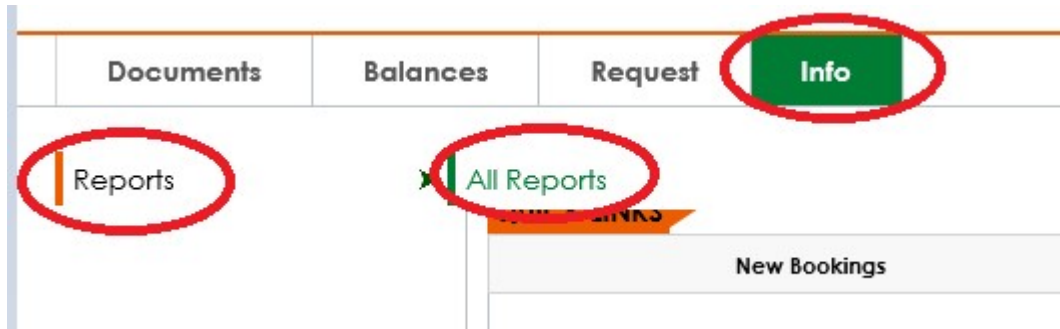


# Rapport sur l'historique du quota de réparation

LogLink

Comment pouvez-vous obtenir des informations sur votre volume de réparation pour les étagères CC ?

- Connectez-vous sur [www.cclink.com](http://www.cclink.com)
- Appuyez sur l'onglet **Info**
- Dans le menu qui apparaît ci-dessous, vous appuyez sur **Reports** dans la colonne gauche, puis sur **All Reports**
- Recherchez le **Repair Quota History Report** et sélectionnez ce rapport.



Un pop-up s'ouvre dans lequel vous devez appuyer sur le bouton **Submit** pour ouvrir le rapport :

**View Reports** [X]

Report	0000000042
Report Name	Repair Quota History Report
CustomerID	300913
Report Output Format	PDF [v]

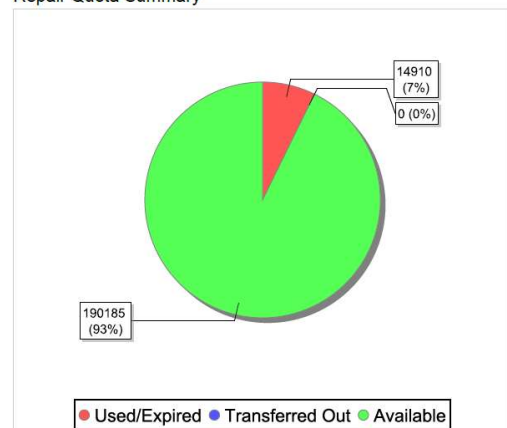
**Submit**

- Un pop-up apparaîtra avec un fichier PDF reprenant la quantité du quota de réparation donné, la quantité que vous avez déjà utilisée, les quantités transférées reçues et le volume disponible. Un résumé du quota sous forme de graphique à secteurs est aussi inclus.

Earliest expiring repair quota balances

QUOTA END DATE	QUOTA REMAINING
06-04-2018	29530
23-01-2019	146828
28-02-2019	13827

Repair Quota Summary



## Plus d'informations

Si vous avez des questions et/ou des remarques, vous pouvez nous contacter pendant les heures de bureau 8h - 17h au numéro de téléphone +31 235 544 020 ou +44 (0) 1322 29 4267, ou par e-mail : [ccuk@container-centralen.com](mailto:ccuk@container-centralen.com).