

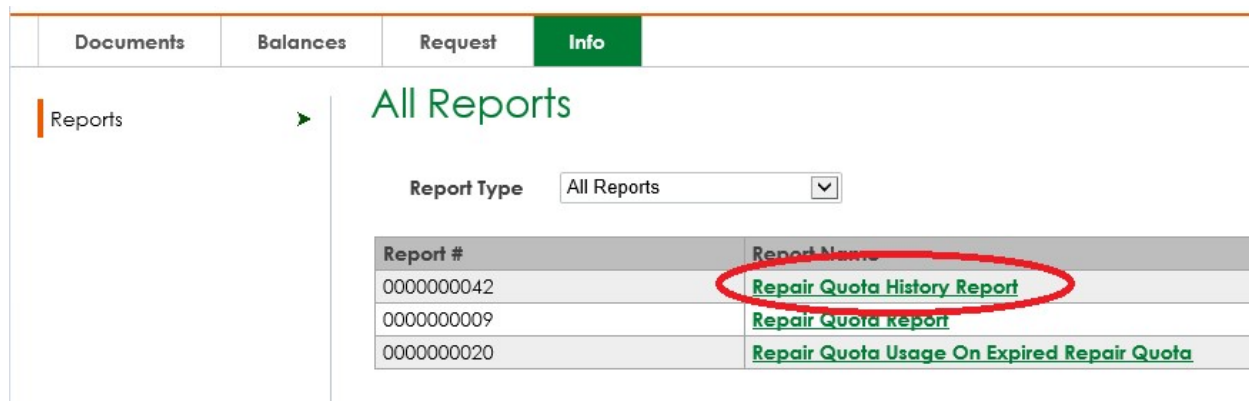
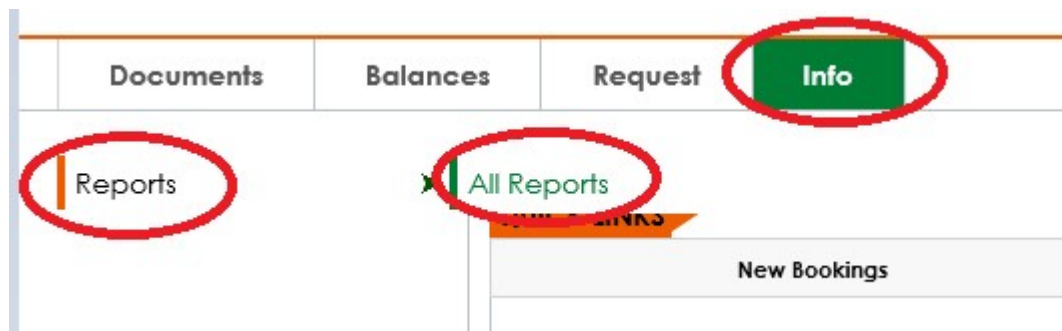


Informe histórico de cuota de reparación

LogLink

¿Cómo puede ver el volumen de reparación de bandejas CC?

- Inicie sesión en www.cclink.com
- Pulse la pestaña **Info**
- En el menú que aparece a continuación pulse **Reports** en la columna de la izquierda y, a continuación, **All Reports**
- Busque el **Repair Quota History Report** y seleccione ese informe.



Se abrirá una ventana emergente en la que debe presionar el botón **Submit** para abrir el informe:

Report	0000000042
Report Name	Repair Quota History Report
CustomerID	300913
Report Output Format	PDF

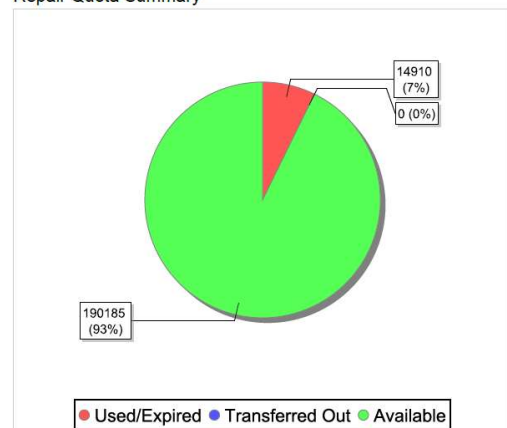
Submit

- Se abrirá una ventana emergente con un archivo PDF con el número de la cuota de reparación especificado, la cantidad que ya ha utilizado, los números de transferencia recibidos y el volumen disponible. También se incluye un gráfico circular que resume el estado de la cuota.

Earliest expiring repair quota balances

QUOTA END DATE	QUOTA REMAINING
06-04-2018	29530
23-01-2019	146828
28-02-2019	13827

Repair Quota Summary



Más información

Si tiene alguna pregunta/comentario puede contactar con nosotros en días laborables en el horario de 8,00 a 17,00, en el teléfono +34 944 805455 o por correo electrónico en: cciberica@container-centralen.com.