

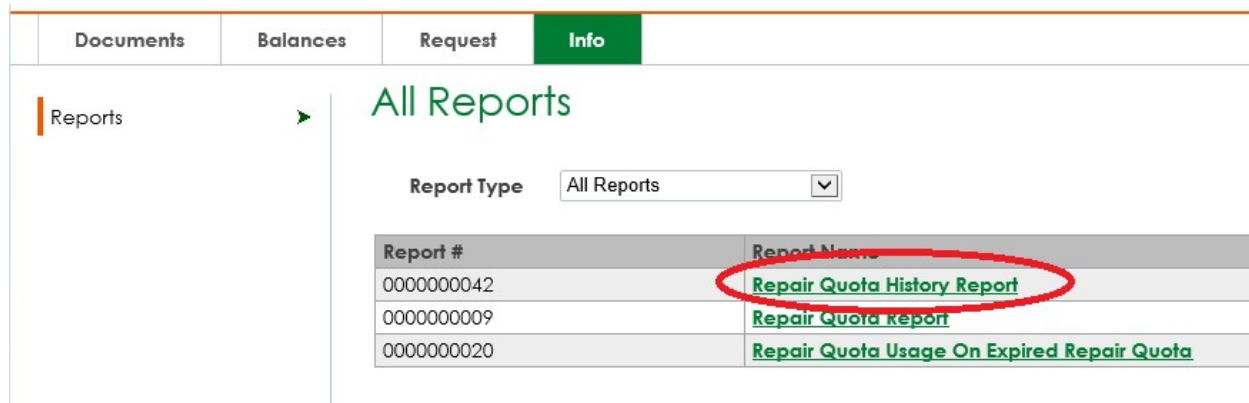
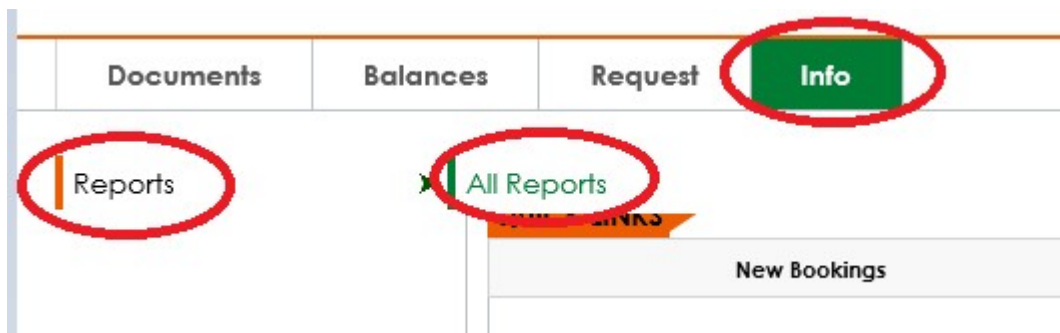


Rapport om reparationskvote

Loglink

Sådan kan du se dit CC-hylde reparationsvolumen

- Log ind på www.cclink.com
- Tryk på **Info**-knappen
- I den menu, der kommer frem, skal du trykke på **Reports** i venstre kolonne og så på **All Reports**
- Søg efter **Repair Quota History Report**, og vælg den rapport.



Nu åbner en pop up-skærm. Her skal du trykke på **Submit**-knappen for at åbne rapporten:

View Reports [X]

Report	0000000042
Report Name	Repair Quota History Report
CustomerID	300913
Report Output Format	PDF [v]

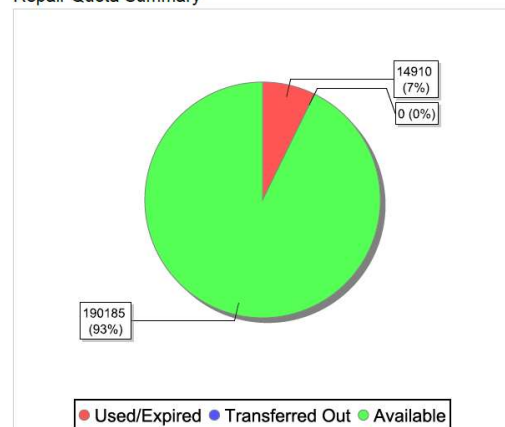
Submit

- Du får vist nu en pop up-skærm med en PDF-fil, der viser det givne reparationskvotenummer, det antal du allerede har brugt og det volumen, der er til rådighed. På pop up-skærmen er der også et cirkeldiagram af kvoten.

Earliest expiring repair quota balances

QUOTA END DATE	QUOTA REMAINING
06-04-2018	29530
23-01-2019	146828
28-02-2019	13827

Repair Quota Summary



Flere oplysninger

Hvis du har bemærkninger eller spørgsmål, kan du inden for arbejdstiden 08.00 – 16.00 kontakte os på tlf.: +456314 2190, eller på e-mail adressen: ccnordic@container-centralen.com.