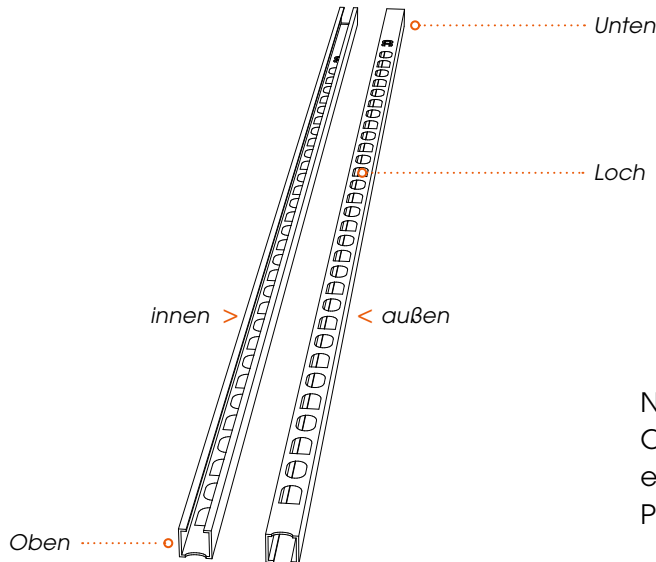




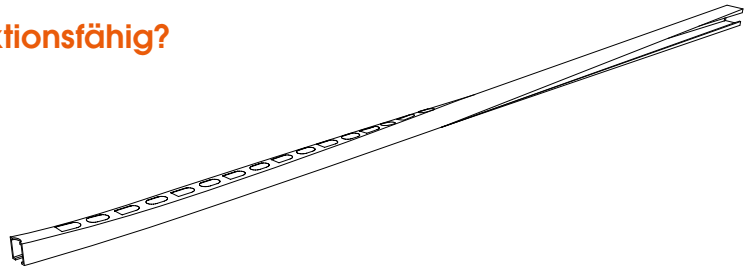
Anleitung - funktionsfähig/nicht-funktionsfähig CC Halbcontainer Pfosten



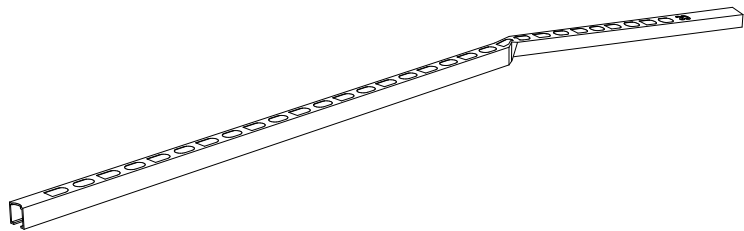
Nicht-funktionsfähige Pfosten können in einem CC Depot oder Partner-Depot zur Reparatur eingeliefert und gegen funktionsfähige Pfosten ausgetauscht werden.

Wann ist ein Pfosten nicht-funktionsfähig?

01 Pfosten sind krumm und Bretter können nicht eingehängt werden.



02 Pfosten sind verbogen und Bretter können nicht eingehängt werden.



Wann wird ein Pfosten nicht für einen Austausch akzeptiert?

Pfosten können nicht in einem CC Depot oder Partner-Depot zur Reparatur und für den Austausch gegen funktionsfähige Pfosten abgegeben werden, wenn:

- Der Pfosten funktionsfähig ist.
- Die Länge des Pfostens <180 cm ist oder <30 Löcher vorhanden sind.
- Die Stahlstärke des Pfostens <2,55 mm beträgt.
- Die Pfosten an mehreren Seiten Löcher haben.